svijet metraže

DJEČJI KIŠNI PONČO

VELIČINA 120

UPUTE ZA ISPIS I IZREZIVANJE KROJA:

Pri ispisu kroja postavite mjerilo na 100 %. Najprije ispišite prvu stranicu i provjerite veličinu kontrolnog kvadrata. Mora biti 5 × 5 cm.

Ako je sve pravilno ispisano, rasporedite listove prikazanim redoslijedom – od 1A do 6A i od 1B do 5B.

Zatim zalijepite listove i izrežite kroj po isprekidanoj liniji. Dodatak za šav širine 1 cm već je uključen u kroj pa ga ne trebate dodatno dodavati.

Pri krojenju tkanine obratite pozornost na potreban broj krojnih dijelova i oznake za dijelove koje trebate izrezati na pregibu tkanine.

Tako će svi krojni dijelovi biti pravilno usmjereni, a gotov proizvod uredno i precizno sašiven.

KONTROLNI KVADRAT

5 × 5 cm

© BEMA ITS d.o.o. Samo za osobnu uporabu. Izmjene, kopiranje, dijeljenje i prodaja su zabranjeni.

RASPORED KROJNIH DIJELOVA:



RASPORED KROJNIH DIJELOVA ZA ŠIRINU TKANINE 145 CM

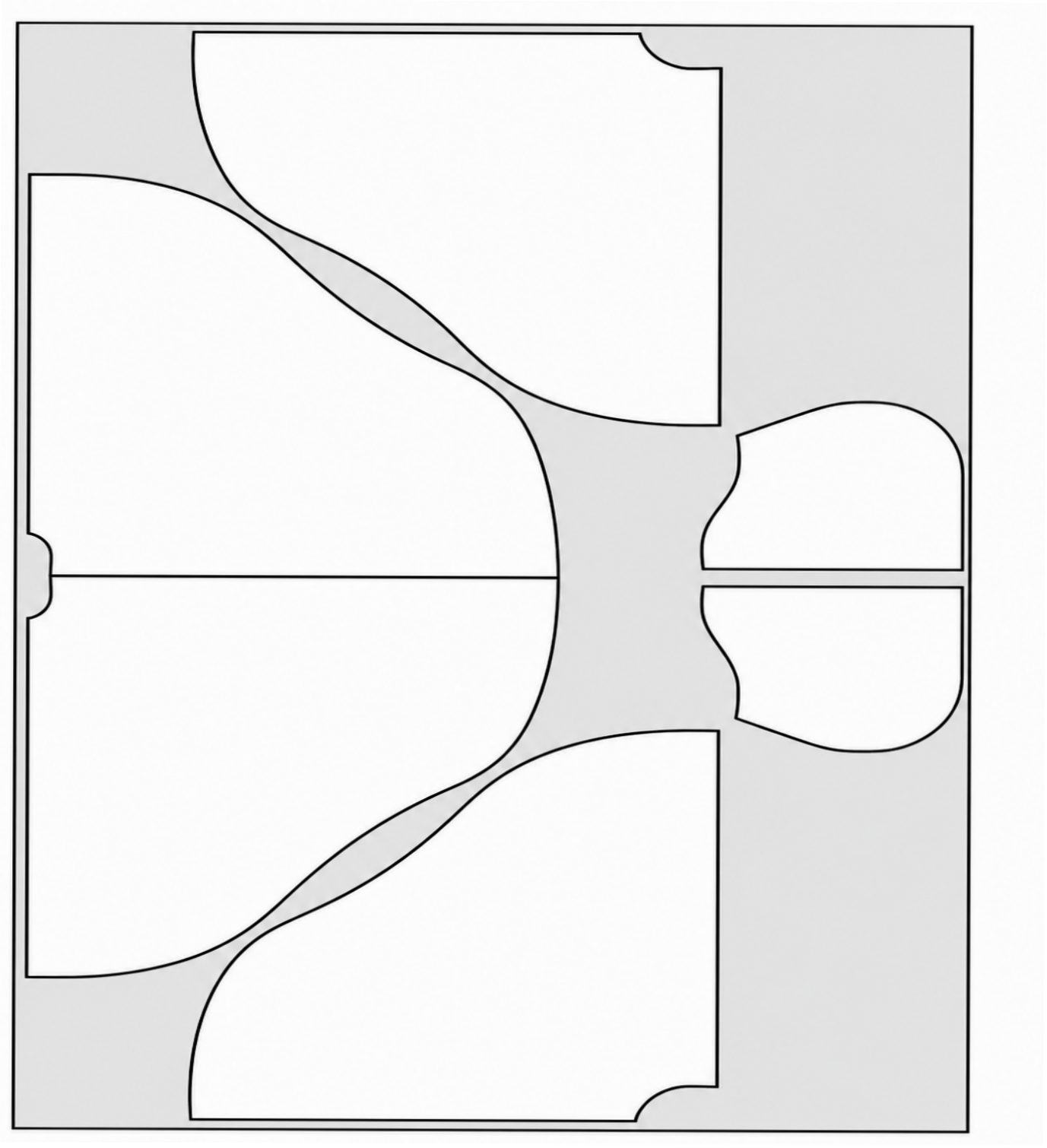


PREGIB TKANINE
1A
svijet metraže

2A

STRAŽNJI DIO

2x

svijet metraže

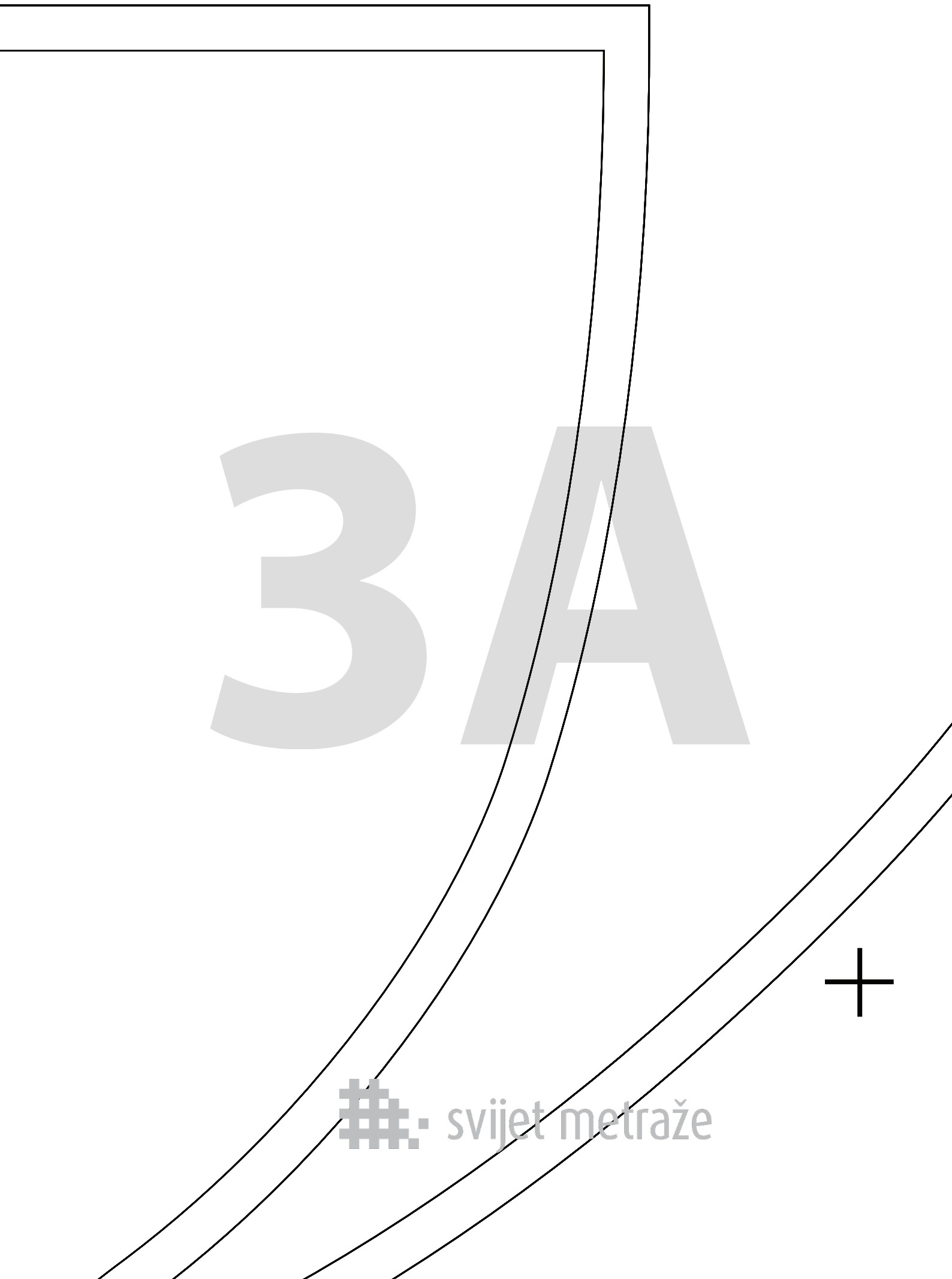

svijet metraže

4A

svijet metraže

5A

svijet metraže

KAPULJAČA

2x

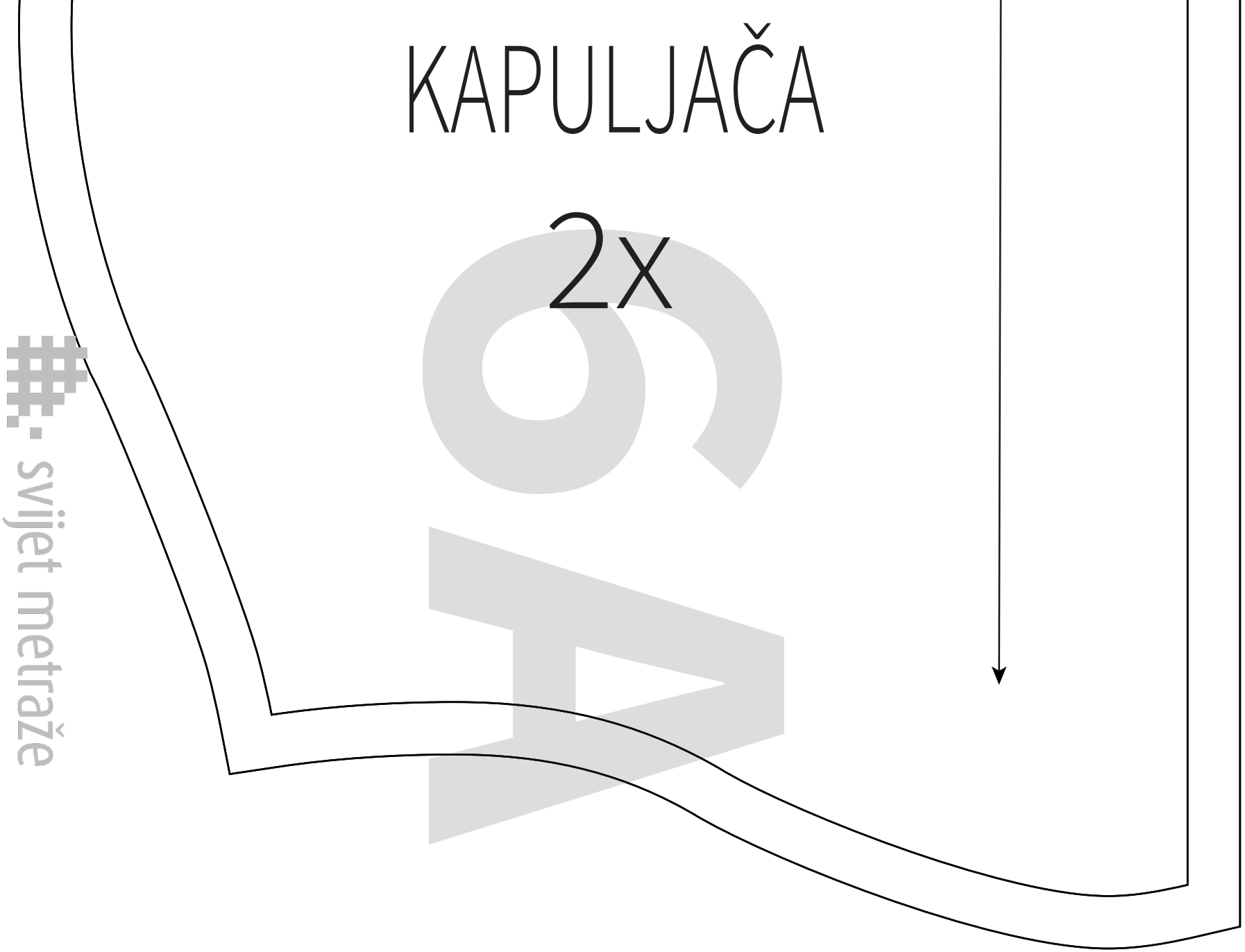

svijet metraže

1B

svijet metraže


2B
svijet metraže

3B

svijet metraže

4B

PREDNJI DIO

2x

svijet metraže



5B

svijet metraže